


سلام دوستای خویم

فیلز عزیز و دوست دیگه ای منظره خواستن با هم می کشیم

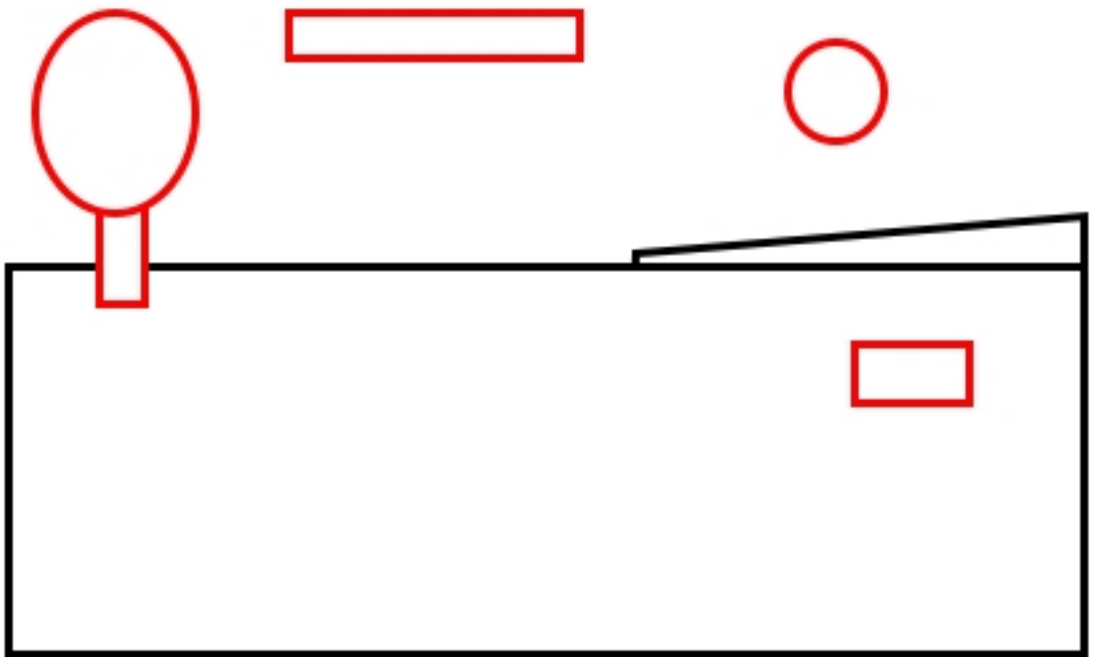
اول با هم یک منظره ساده می کشیم و دفعه بعد یک منظره بزرگ تر می کشیم




خوب اوب یک مستطیل می کشیم برای طبیعت




خطها را با یک خط دیگر به هم وصل کن تا یک منظره ساده داشته باشی




حالا خط ها رو نرم می کنیم تا شکل اصلی ظاهر بشه و بعد رنگ می کنیم



این گام به گام منظره طبیعت را با رنگ‌های خودتان رنگ کنید.



خاله به نقاشی سایه و روشن می دیم



{jcomments on}